



Pixel Media

Pixel Media

Pixel Media

Pixel Media



Votre mission consiste à transformer l'article en une publication Facebook destinée aux parents.



Votre mission consiste à transformer l'article en un carrousel Instagram destiné aux jeunes adultes.

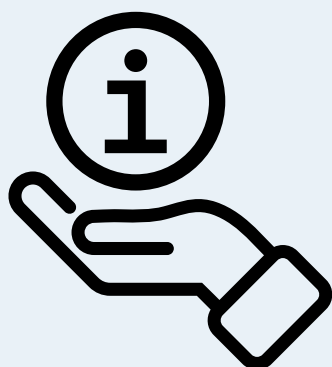


Votre mission consiste à transformer l'article en un script pour une vidéo TikTok destiné aux adolescents.



Votre mission consiste à transformer l'article en un blog destiné aux jeunes militants.





Réécrivez l'article afin qu'il se contente d'exposer les faits sans prendre parti.



Réécrivez l'article de manière drôle ou exagérée, presque comme un mème ou une parodie.




Maintenant, réécrivez l'article pour attirer l'attention et choquer les gens.

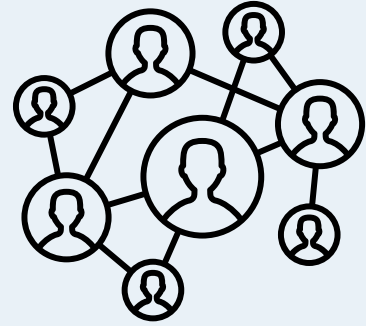


Maintenant, réécrivez l'article comme si tu doutais des informations ou que tu exposais des problèmes.





Transformez l'article et générez une version qui suscite de fortes émotions chez les gens, telles que la peur, la colère, l'espoir ou la joie.



Transformez l'article et générez une version qui montre la façon dont il affecte la vie quotidienne des gens, leurs amis, leurs familles ou leurs communautés.



Transformez l'article et générez une version qui semble importante pour la politique, les dirigeants ou les décisions gouvernementales.



Transformez l'article et générez une version qui suscite des discussions et des débats entre différents groupes ou opinions.



Handwriting practice lines on the top-left page of a notebook. The page has a light blue background and is divided by a vertical dashed line. There are six horizontal lines for writing, each starting with a small blue dot on the left.

Handwriting practice lines on the top-right page of a notebook. The page has a light blue background and is divided by a vertical dashed line. There are six horizontal lines for writing, each starting with a small blue dot on the left.

Handwriting practice lines on the bottom-left page of a notebook. The page has a light blue background and is divided by a vertical dashed line. There are six horizontal lines for writing, each starting with a small blue dot on the left.

Handwriting practice lines on the bottom-right page of a notebook. The page has a light blue background and is divided by a vertical dashed line. There are six horizontal lines for writing, each starting with a small blue dot on the left.